Guide: Sådan udfylder du samkøringskortet
- når du har over 37 timers difference

November 2020

Hvis du modtager et brev fra os, der handler om en forskel på de timer, du har oplyst på ydelseskortet (dagpengekortet) og de timer din arbejdsgiver har indberettet til SKAT, så læg først mærke til disse oplysninger i brevet.

1. Hvilken periode er det?

Vi har samkørt dine oplysninger med indberetningerne fra SKAT for perioden 20-07-2020 til og med den 31-08-2020.

2. Hvilken arbejdsgiver er det og hvilken forskel?

Resultat af samkøringen
Af vores oplysninger kan vi se, at du og din arbejdsgiver har givet følgende oplysninger om arbejdstimer:

BYENS PIZZA V/NIELS NIELSEN - CVR: 12345678
Indberettet til SKAT: 47,00 timer
Angivet på ydelseskort: 44,40 timer

Samlet forskel vi skal regulere for 2,60 timer.

3. Nu skal du finde og udfylde samkøringskortet i selvbetjeningen
Du finder samkøringskortet i selvbetjeningen under fanen Dagpenge:





På samkøringskortets side 1 finder du øverst en vejledning. Vejledningen til kortet indeholder oplysninger om dine forskellige muligheder for udfyldelse af

kortet og oplysning om, at du udfylder og indsender kortet under tro og love:

Korrektion af angivne timer

Vejledning

Under vejledningen ses oplysninger om, hvilken arbejdsgiver, hvilken periode og antal timers difference, altså de samme oplysninger som i brevet:

Løntimekorrektion BYENS PIZZA V/NIELS NIELSEN

Arbejdsgiver	Fra	Til	Lønseddeltimer	Oplyste ydelseskorttimer	Aktuel Difference
BYENS PIZZA V/NIELS NIELSEN	01-07-2020	31-07-2020	64,72 t.	0,00 t.	64,72 t.

4. Redegørelse
Nu skal du redegøre for årsagen til differencen imellem dine oplyste timer på ydelseskortet (dagpengekortet) og din arbejdsgivers indberettede timer til SKAT. Uanset om du er enig i differencen eller ej, så skal du skrive redegørelsen. Skriv gerne en grundig redegørelse:

Redegør for årsagen til differencen mellem dine oplysninger på det indsendte dagpengekort sammenholdt med arbejdsgiverens indberetning til eIndkomst.
Du bedes skrive din redegørelse her

Næste

Når du har skrevet din redegørelse, så trykker du på knappen 'Næste' i nederste højre hjørne.

5. Vil du rette noget – eller ikke rette noget?
På siden ses indtægter og lønoplysninger ud fra de oplysninger, vi tidligere har modtaget fra dig angående månedlige løntimer/indtægter, og de timer som du tilføjet på det tidligere indsendte ydelseskort (dagpengekort). Ud fra differencen, som samkøringen har vist, har du nu mulighed for at rette, tilføje eller fjerne arbejdstimer.

Øverst ses igen arbejdsgiver, perioden der er samkørt og differencen i timer:

Korrektion af angivne timer

Vejledning

Løntimekorrektion BYENS PIZZA V/NIELS NIELSEN

Arbejdsgiver	Fra	Til	Lønseddeltimer	Oplyste ydelseskorttimer	Aktuel Difference
BYENS PIZZA V/NIELS NIELSEN	01-07-2020	31-07-2020	64,72 t.	0,00 t.	64,72 t.

Nu har du 2 muligheder:

Hvis du er UENIG i differencen, så kan du undlade at tilføje eller fjerne differencetimerne på samkøringskortet. Hvis det er tilfældet, skal du bare trykke 'Næste' i nederste højre hjørne:

Årsag	Arbejdsgiver	Varighed	Indtægt
Uopgjorte ydelseskorttimer	-	64,72 t.	- kr.
Beskrivelse:	Disse timer stemmer ikke overens med timerne modtaget fra arbejdsgiveren.		

Du kan se hvordan vi har placeret dine tidligere oplyste timer, ved at trykke på Udvid

Autoudfyld Udvid

- Vælg dage og tryk Næste

I kalenderen skal du vælge dage og tilføje arbejde/aktiviteter – også ulønnet.

UGE	M	T	O	T	F	L	S
27	29 jun	30 jun	01 jul	02 jul	03 jul	04 jul	05 jul
28	06 jul	07 jul	08 jul	09 jul	10 jul	11 jul	12 jul
29	13 jul	14 jul	15 jul	16 jul	17 jul	18 jul	19 jul
30	20 jul	21 jul	22 jul	23 jul	24 jul	25 jul	26 jul
31	27 jul	28 jul	29 jul	30 jul	31 jul	01 aug	02 aug

Forrige Næste

Hvis du er ENIG eller DELVIST ENIG i differencen, så kan du tilføje eller fjerne differencetimerne – det forklarer vi nu, hvordan du gør.

Hvis du har skrevet timer på det oprindelige dagpengekort, så kan du trykke på 'Udvid' for at få vist, hvordan dine timer oprindeligt var placeret:

Årsag	Arbejdsgiver	Varighed	Indtægt
Uopgjorte ydelseskorttimer	-	64,72 t.	- kr.
Beskrivelse:	Disse timer stemmer ikke overens med timerne modtaget fra arbejdsgiveren.		

Du kan se hvordan vi har placeret dine tidligere oplyste timer, ved at trykke på Udvid

Autoudfyld | Udvid

- Vælg dage og tryk Næste

I kalenderen skal du vælge dage og tilføje arbejde/aktiviteter – også ulønnet.

UGE	M	T	O	T	F	L	S
27	29 jun	30 jun	01 jul	02 jul	03 jul	04 jul	05 jul
28	06 jul	07 jul	08 jul	09 jul	10 jul	11 jul	12 jul
29	13 jul	14 jul	15 jul	16 jul	17 jul	18 jul	19 jul
30	20 jul	21 jul	22 jul	23 jul	24 jul	25 jul	26 jul
31	27 jul	28 jul	29 jul	30 jul	31 jul	01 aug	02 aug

Forrige | Næste

Dato	Årsag	Arbejdsgiver	Varighed	Indtægt

- Vælg dage og tryk Næste

Du har to muligheder for at tilføje eller fjerne de timer, der udgør differencen – automatisk (5.1) eller manuelt (5.2). Vi anbefaler manuelt.

5.1 Auto-rettelse af difference

Du kan trykke på 'Autoudfyld' - så tilføjer eller fjerner vores system selv timerne på dit samkøringskort. Hvis du havde skrevet timer på nogle dage på dit oprindelige ydelseskort (dagpengekort), så vil vores system tilføje eller fjerne differencetimerne ligeligt på de dage. Hvis ikke der var timer på dit oprindelige dagpengekort, så vil vores system tilføje alle differencetimerne på den første hverdag i den periode, der er i samkørt.

Årsag	Arbejdsgiver	Varighed	Indtægt
Uopgjorte ydelseskorttimer	-	64,72 t.	- kr.
Beskrivelse:	Disse timer stemmer ikke overens med timerne modtaget fra arbejdsgiveren.		

Du kan se hvordan vi har placeret dine tidligere oplyste timer, ved at trykke på Udvid

Autoudfyld Udvid

- Vælg dage og tryk Næste

I kalenderen skal du vælge dage og tilføje arbejde/aktiviteter – også ulønnet.

UGE	M	T	O	T	F	L	S
27	29 jun	30 jun	01 jul	02 jul	03 jul	04 jul	05 jul
28	06 jul	07 jul	08 jul	09 jul	10 jul	11 jul	12 jul
29	13 jul	14 jul	15 jul	16 jul	17 jul	18 jul	19 jul
30	20 jul	21 jul	22 jul	23 jul	24 jul	25 jul	26 jul
31	27 jul	28 jul	29 jul	30 jul	31 jul	01 aug	02 aug

Forrige Næste

5.2 Manuel rettelse af difference

Du kan også selv tilføje eller fjerne de timer, der udgør differencen. Vi anbefaler denne løsning. Dette gør du ved at markere de dage i kalenderen, hvor du ønsker at tilføje eller fjerne timer. Her har vi valgt 6., 7., 8., 9. og 10. juli:

- Vælg dage og tryk Næste

I kalenderen skal du vælge dage og tilføje arbejde/aktiviteter – også ulønnet.

UGE	M	T	O	T	F	L	S
27	29 jun	30 jun	01 jul	02 jul	03 jul	04 jul	05 jul
28	06 jul	07 jul	08 jul	09 jul	10 jul	11 jul	12 jul
29	13 jul	14 jul	15 jul	16 jul	17 jul	18 jul	19 jul
30	20 jul	21 jul	22 jul	23 jul	24 jul	25 jul	26 jul
31	27 jul	28 jul	29 jul	30 jul	31 jul	01 aug	02 aug

Forrige Næste

Tryk på 'Næste':

- Vælg dage og tryk Næste

I kalenderen skal du vælge dage og tilføje arbejde/aktiviteter – også ulønnet.

UGE	M	T	O	T	F	L	S
27	29 jun	30 jun	01 jul	02 jul	03 jul	04 jul	05 jul
28	06 jul	07 jul	08 jul	09 jul	10 jul	11 jul	12 jul
29	13 jul	14 jul	15 jul	16 jul	17 jul	18 jul	19 jul
30	20 jul	21 jul	22 jul	23 jul	24 jul	25 jul	26 jul
31	27 jul	28 jul	29 jul	30 jul	31 jul	01 aug	02 aug

Forrige Næste

Hvis du ønsker at rette i, hvilke dage du vil tilføje eller fjerne timer for, så trykker du 'Forrige' i nederste venstre hjørne; så kommer du tilbage til den side, hvor du vælger dage.

Løntimekorrektion BYENS PIZZA V/NIELS NIELSEN

Arbejdsgiver	Fra	Til	Lønseddeltimer	Oplyste ydelseskorttimer	Aktuel Difference
BYENS PIZZA V/NIELS NIELSEN	01-07-2020	31-07-2020	64,72 t.	0,00 t.	64,72 t.

Udfyld for mandag d. 06.07.2020

Antal løntimer

Tilføj

Ingen oplysninger

Har du rettelser til kendte oplysninger, kan du fjerne eller rediger dem her

Årsag	Arbejdsgiver	Varighed	Indtægt

Forrige Næste

Men når du har trykket 'Næste', så kan du tilføje eller fjerne de timer på de dage, du valgte i forrige trin. Det gør du dag for dag ved at gentage de næste to handlinger: Du skriver timerne i feltet 'Antal løntimer'. Her har vi valgt 10 timer for den 6. juli – og så trykker du 'Tilføj'.

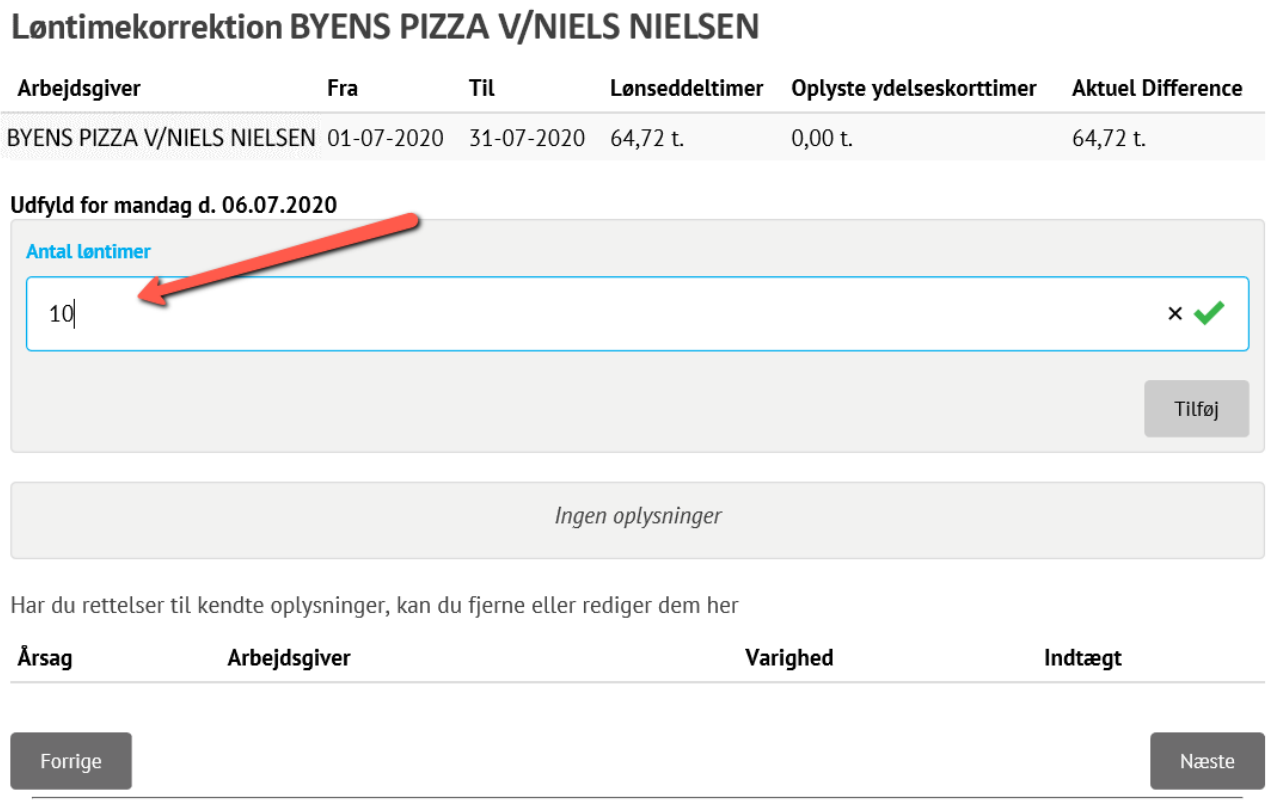

Læg mærke til, at nu ændrer regnskabet sig, da du nu har tilføjet timer til regnskabet. Her kan du holde øje med, hvordan regnskabet ændrer sig efterhånden, som du gentager de næste trin og tilføjer eller fjerner timer på samkøringskortet.

Hvis du ønske at redigere i de timer, du lige har tilføjet eller fjernet, så tryk på 'Redigér':

Så kan du rette i 'Antal løntimer' og trykke 'Opdatér':

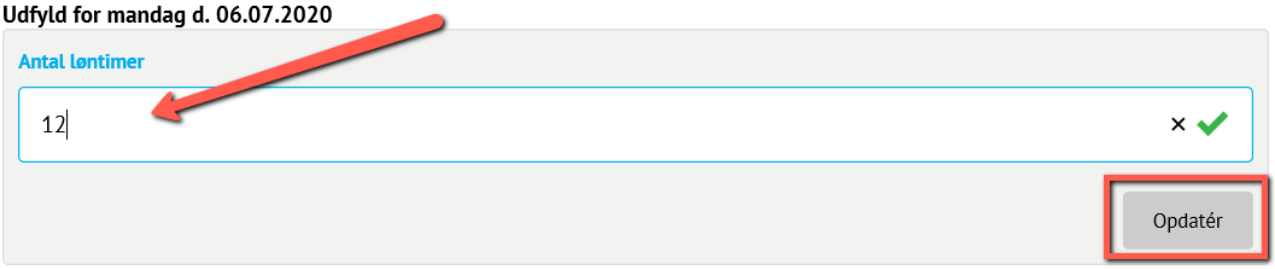

Så vil du se, at timeregnskabet fra før har rettet sig til efter dine nye oplysninger:

Hvis du blot ønsker at fjerne din registrering helt for den pågældende dag, så kan du trykke 'Fjern':

Så forsvinder timerne helt for den pågældende dag, og du kan begynde forfra med registrering af den pågældende dag:

Når du er tilfreds med timetallet for den pågældende dag – vi har igen valgt 10 timer for den 6. juli - så trykker du 'Næste' i nederste højre hjørne:

Herved kommer du automatisk til den næste dag, du har valgt at tilføje eller fjerne timer for:

Disse trin gentager du, indtil du har tilføjet og fjernet timer for alle dine valgte dage. Når du har tilføjet eller fjernet timer på alle dagene, så trykker du 'Næste' i nederste højre hjørne.

Så får du vist det opdaterede regnskab over differencen. I vores eksempel har vi valgt at tilføje alle de manglende 64,72 timer, og derfor er der en aktuel difference på 0 timer.

Hvis du trykker på knappen 'Udvid', så får du vist et overblik over, hvordan dine timer er placeret på samkøringskortet:

Løntimekorrektion BYENS PIZZA V/NIELS NIELSEN

Arbejdsgiver	Fra	Til	Lønseddeltimer	Oplyste ydelseskorttimer	Aktuel Difference
BYENS PIZZA V/NIELS NIELSEN	01-07-2020	31-07-2020	64,72 t.	64,72 t.	0,00 t.

Årsag	Arbejdsgiver	Varighed	Indtægt
Arbejde	BYENS PIZZA V/NIELS NIELSEN	64,72 t.	- kr.

Du kan se hvordan vi har placeret dine tidligere oplyste timer, ved at trykke på Udvid

Udvid

Dato	Årsag	Arbejdsgiver	Varighed	Indtægt
man. 06.07.2020	Arbejde	BYENS PIZZA V/NIELS NIELSEN	10,00 t.	- kr.
tir. 07.07.2020	Arbejde	BYENS PIZZA V/NIELS NIELSEN	10,00 t.	- kr.
ons. 08.07.2020	Arbejde	BYENS PIZZA V/NIELS NIELSEN	15,00 t.	- kr.
tor. 09.07.2020	Arbejde	BYENS PIZZA V/NIELS NIELSEN	15,00 t.	- kr.
fre. 10.07.2020	Arbejde	BYENS PIZZA V/NIELS NIELSEN	14,72 t.	- kr.

Forrige

6. Du er færdig med at rette i dine oplysninger – indsend dem

Hvis du trykker på knappen 'Udvid', så får du vist et overblik over, hvordan dine timer er placeret på samkøringskortet. Hvis du er tilfreds med placeringen af alle timerne, kan du trykke 'Indsend' i nederste højre hjørne. Herefter vil du få en kvittering for dit indsendte samkøringskort.

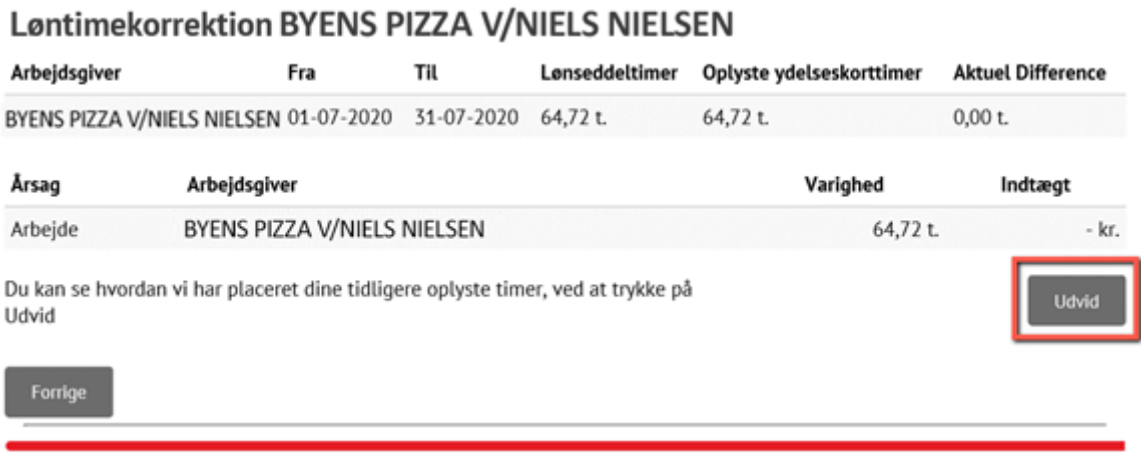

Løntimekorrektion BYENS PIZZA V/NIELS NIELSEN

Arbejdsgiver	Fra	Til	Lønseddeltimer	Oplyste ydelseskorttimer	Aktuel Difference
BYENS PIZZA V/NIELS NIELSEN	01-07-2020	31-07-2020	64,72 t.	64,72 t.	0,00 t.

Årsag	Arbejdsgiver	Varighed	Indtægt
Arbejde	BYENS PIZZA V/NIELS NIELSEN	64,72 t.	- kr.

Du kan se hvordan vi har placeret dine tidligere oplyste timer, ved at trykke på Udvid

Udvid

Forrige

Løntimekorrektion BYENS PIZZA V/NIELS NIELSEN

Arbejdsgiver	Fra	Til	Lønseddeltimer	Oplyste ydelseskorttimer	Aktuel Difference
BYENS PIZZA V/NIELS NIELSEN	01-07-2020	31-07-2020	64,72 t.	64,72 t.	0,00 t.

Årsag	Arbejdsgiver	Varighed	Indtægt
Arbejde	BYENS PIZZA V/NIELS NIELSEN	64,72 t.	- kr.

Du kan se hvordan vi har placeret dine tidligere oplyste timer, ved at trykke på Udvid

Udvid

Dato	Årsag	Arbejdsgiver	Varighed	Indtægt
man. 06.07.2020	Arbejde	BYENS PIZZA V/NIELS NIELSEN	10,00 t.	- kr.
tir. 07.07.2020	Arbejde	BYENS PIZZA V/NIELS NIELSEN	10,00 t.	- kr.
ons. 08.07.2020	Arbejde	BYENS PIZZA V/NIELS NIELSEN	15,00 t.	- kr.
tor. 09.07.2020	Arbejde	BYENS PIZZA V/NIELS NIELSEN	15,00 t.	- kr.
fre. 10.07.2020	Arbejde	BYENS PIZZA V/NIELS NIELSEN	14,72 t.	- kr.

Forrige

Korrektion af angivne timer

Tak fordi du indsendte din korrektion af tidligere angivne løntimer.

NB! Du kan finde en kopi af dine indsendte oplysninger i "Sendt post", som du finder under post.

Indsend